



ประกาศเทศบาลตำบลเพชรเมืองทอง
เรื่อง รายงานการเงิน และงบแสดงฐานะการเงิน ประจำปีงบประมาณ พ.ศ. ๒๕๖๗

ตามระเบียบกระทรวงมหาดไทย ว่าด้วยการรับเงิน การเบิกจ่ายเงิน การฝากเงิน การเก็บรักษาเงิน และการตรวจสอบเงินขององค์กรปกครองส่วนท้องถิ่น พ.ศ. ๒๕๖๖ ข้อ ๑๐๙ กำหนดให้หัวหน้าหน่วยงานคลัง จัดทำรายงานการเงิน ตามแบบที่กระทรวงการคลังกำหนด เพื่อส่งให้สำนักงานการตรวจเงินแผ่นดินตรวจสอบ ภายในเก้าสิบวันนับแต่วันสิ้นปี พร้อมส่งให้กระทรวงการคลังด้วย และส่งสำเนาให้ผู้ว่าราชการจังหวัดกรณีองค์การบริหารส่วนจังหวัดและเทศบาล ส่งนายอำเภอกรณีองค์การบริหารส่วนตำบล และข้อ ๑๑๐ ให้องค์กรปกครองส่วนท้องถิ่นประกาศสำเนารายงานการเงินตามข้อ ๑๐๙ โดยเปิดเผยเพื่อให้ประชาชนทราบ ณ สำนักงานองค์กรปกครองส่วนท้องถิ่นในเวลาอันสมควร

บัดนี้ เทศบาลตำบลเพชรเมืองทอง ได้ดำเนินการจัดทำรายงานการเงิน ประจำปีงบประมาณ พ.ศ. ๒๕๖๗ เสร็จเรียบร้อยแล้ว รายละเอียดแนบท้ายประกาศ

จึงขอประกาศ มาเพื่อทราบโดยทั่วกัน

ประกาศ ณ วันที่ ๖ เดือน ธันวาคม พ.ศ. ๒๕๖๗

(นายกชเดชา กลุ่มไหม)
นายกเทศมนตรีตำบลเพชรเมืองทอง

เทศบาลตำบลเพชรเมืองทอง
งบแสดงฐานะการเงิน
ณ วันที่ 30 กันยายน 2567


(หน่วย:บาท)

สินทรัพย์	หมายเหตุ	2567	2566
สินทรัพย์หมุนเวียน			
เงินสดและรายการเทียบเท่าเงินสด	4	22,287,934.06	21,025,567.49
ลูกหนี้เงินโอนและรายการอุดหนุนระยะสั้น	6	11,710.90	12,941.76
ลูกหนี้อื่นระยะสั้น	7	15,833.31	67,013.20
เงินลงทุนระยะสั้น	9	13,224,735.27	13,102,076.36
สินค้าคงเหลือ	10	2,076.00	-
วัสดุคงเหลือ	11	21,063.00	35,471.00
สินทรัพย์หมุนเวียนอื่น	12	-	14,592.92
รวมสินทรัพย์หมุนเวียน		35,563,352.54	34,257,662.73
สินทรัพย์ไม่หมุนเวียน			
เงินลงทุนระยะยาว	14	2,085,191.78	1,924,232.86
ที่ดิน อาคาร และอุปกรณ์ - สุทธิ	15	15,701,634.33	14,756,572.11
สินทรัพย์โครงสร้างพื้นฐาน - สุทธิ	16	18,574,471.34	15,930,856.69
สินทรัพย์ไม่มีตัวตน - สุทธิ	17	4,200.00	-
รวมสินทรัพย์ไม่หมุนเวียน		36,365,497.45	32,611,661.66
รวมสินทรัพย์		71,928,849.99	66,869,324.39



(นางสาววันเพ็ญ เงางาม)

ผู้อำนวยการกองคลัง



(นางสาววันเพ็ญ เงางาม)

ผู้อำนวยการกองคลัง รักษาราชการแทน

ปลัดเทศบาลตำบลเพชรเมืองทอง



(นายกชเดชา กลุ่มไทม)

นายกเทศมนตรีตำบลเพชรเมืองทอง

เทศบาลตำบลเพชรเมืองทอง
งบแสดงฐานะการเงิน
ณ วันที่ 30 กันยายน 2567

(หน่วย:บาท)

หนี้สินและสินทรัพย์สุทธิ/ส่วนทุน

หนี้สิน

หนี้สินหมุนเวียน

เจ้าหนี้เงินโอนและรายการอุดหนุนระยะสั้น	21	840.00	840.00
เจ้าหนี้อื่นระยะสั้น	22	10,571.53	26,150.65
เงินรับฝากระยะสั้น	26	55,750.03	387,645.03
รวมหนี้สินหมุนเวียน		<u>67,161.56</u>	<u>414,635.68</u>

หนี้สินไม่หมุนเวียน

เงินรับฝากระยะยาว	32	596,093.78	481,093.78
รวมหนี้สินไม่หมุนเวียน		<u>596,093.78</u>	<u>481,093.78</u>

รวมหนี้สิน

663,255.34 895,729.46

สินทรัพย์สุทธิ/ส่วนทุน

รายได้สูง/(ต่ำ)กว่าค่าใช้จ่ายสะสม	39	71,265,594.65	65,973,594.93
-----------------------------------	----	---------------	---------------

รวมสินทรัพย์สุทธิ/ส่วนทุน

71,265,594.65 65,973,594.93

รวมหนี้สินและสินทรัพย์สุทธิ/ส่วนทุน

71,928,849.99 66,869,324.39

หมายเหตุประกอบงบการเงินเป็นส่วนหนึ่งของรายงานการเงินนี้

- -

(นางสาววันเพ็ญ เงางาม)

ผู้อำนวยการกองคลัง

(นางสาววันเพ็ญ เงางาม)

ผู้อำนวยการกองคลัง รักษาราชการแทน

ปลัดเทศบาลตำบลเพชรเมืองทอง

(นายกชเดชฯ กลุ่มไหม)

นายกเทศมนตรีตำบลเพชรเมืองทอง


เทศบาลตำบลเพชรเมืองทอง
งบแสดงผลการดำเนินงานทางการเงิน
สำหรับปีสิ้นสุดวันที่ 30 กันยายน 2567

	หมายเหตุ	2567	2566 (หน่วย:บาท)
รายได้			
รายได้ภาษีจัดสรร	42	20,855,601.24	19,018,110.55
รายได้จากการอุดหนุนจากหน่วยงานภาครัฐ	44	21,407,423.00	24,213,495.00
รายได้จากการจัดเก็บภาษี ค่าธรรมเนียม ค่าปรับ และใบอนุญาต	45	1,110,321.00	942,771.25
รายได้จากการอุดหนุนอื่นและบริจาค	46	32.91	71.14
รายได้ของกิจการเฉพาะการและหน่วยงานภายใต้สังกัด	47	2,789.15	23,202.31
รายได้อื่น	48	169,047.25	281,303.98
รวมรายได้		43,545,214.55	44,478,954.23
ค่าใช้จ่าย			
ค่าใช้จ่ายบุคลากร	49	12,127,019.18	11,115,388.89
ค่าตอบแทน	51	301,328.00	347,820.00
ค่าใช้จ่าย	52	7,083,927.15	5,032,467.53
ค่าวัสดุ	53	1,162,509.27	1,296,486.91
ค่าสาธารณูปโภค	54	602,054.82	647,510.59
ค่าเสื่อมราคาและค่าตัดจำหน่าย	56	2,904,123.13	2,219,920.48
ค่าใช้จ่ายจากการอุดหนุนจากหน่วยงานภาครัฐ	57	337,600.00	302,000.00
ค่าใช้จ่ายจากการอุดหนุนอื่นและบริจาค	58	13,647,541.82	13,291,125.63
ค่าใช้จ่ายอื่น	59	137,413.46	121,453.32
รวมค่าใช้จ่าย		38,303,516.83	34,374,173.35
รายได้สูง/(ต่ำ) กว่าค่าใช้จ่ายสุทธิ		5,241,697.72	10,104,780.88

หมายเหตุประกอบงบการเงินเป็นส่วนหนึ่งของรายงานการเงินนี้


(นางสาววันเพ็ญ เจางาม)
ผู้อำนวยการกองคลัง



(นางสาววันเพ็ญ เจางาม)
ผู้อำนวยการกองคลัง รักษาราชการแทน
ปลัดเทศบาลตำบลเพชรเมืองทอง



(นายกชเดชา กลุ่มไหม)
นายกเทศมนตรีตำบลเพชรเมืองทอง

เทศบาลตำบลเพชรเมืองทอง
งบแสดงการเปลี่ยนแปลงสินทรัพย์สุทธิ/ส่วนทุน
สำหรับปีสิ้นสุดวันที่ 30 กันยายน 2567

หมายเหตุ	เงินสะสม	เงินทุนสำรอง เงินสะสม	รายได้สูง/(ต่ำ)กว่าค่าใช้จ่ายสะสม	รายได้สูง/(ต่ำ)กว่าค่าใช้จ่ายสะสม	งบกำไร/ขาดทุน สะสม	รวมรายได้สูง/(ต่ำ) กว่าค่าใช้จ่ายสะสม	องค์ประกอบอื่น ของสินทรัพย์ สุทธิ/ส่วนทุน	(หน่วย:บาท) รวมสินทรัพย์สุทธิ/ ส่วนทุน
ยอดคงเหลือ ณ วันที่ 30 กันยายน 2565 - ตามที่รายงานไว้เดิม	37,567,704.92	15,770,848.31	2,435,527.55	2,435,527.55	-	55,774,080.78	-	55,774,080.78
ผลสะสมจากการแก้ไขข้อผิดพลาดปีก่อน								
ผลสะสมของการเปลี่ยนแปลงนโยบายการบัญชี								
ยอดคงเหลือ ณ วันที่ 30 กันยายน 2565 - หลังการปรับปรุง	37,567,704.92	15,770,848.31	2,435,527.55	2,435,527.55	-	55,774,080.78	-	55,774,080.78
การเปลี่ยนแปลงในสินทรัพย์สุทธิ/ส่วนทุนสำหรับปี 2566								
การเปลี่ยนแปลงที่ทำให้ทุนเพิ่ม/ลด	88,958.70	5,597.60	176.97	176.97		94,733.27		94,733.27
รายได้สูง/(ต่ำ) กว่าค่าใช้จ่ายสำหรับงวด	8,635,998.78	1,523,999.79	(55,217.69)	(55,217.69)		10,104,780.88		10,104,780.88
ยอดคงเหลือ ณ วันที่ 30 กันยายน 2566	46,292,662.40	17,300,445.70	2,380,486.83	2,380,486.83	-	65,973,594.93	-	65,973,594.93
ยอดคงเหลือ ณ วันที่ 30 กันยายน 2566 - ตามที่รายงานไว้เดิม	63,593,108.10		2,380,486.83	2,380,486.83		65,973,594.93		65,973,594.93
ผลสะสมจากการแก้ไขข้อผิดพลาดปีก่อน								
ผลสะสมของการเปลี่ยนแปลงนโยบายการบัญชี								
ยอดคงเหลือ ณ วันที่ 30 กันยายน 2566 - หลังการปรับปรุง	63,593,108.10	-	2,380,486.83	2,380,486.83	-	65,973,594.93	-	65,973,594.93
การเปลี่ยนแปลงในสินทรัพย์สุทธิ/ส่วนทุนสำหรับปี 2567								
การเปลี่ยนแปลงที่ทำให้ทุนเพิ่ม/ลด	50,302.00					50,302.00		50,302.00
รายได้สูง/(ต่ำ) กว่าค่าใช้จ่ายสำหรับงวด	4,710,431.69		531,266.03	531,266.03		5,241,697.72		5,241,697.72
ยอดคงเหลือ ณ วันที่ 30 กันยายน 2567	68,353,841.79	-	2,911,752.86	2,911,752.86	-	71,265,594.65	-	71,265,594.65

หมายเหตุประกอบงบการเงินเป็นส่วนหนึ่งของรายงานการเงินนี้


(นางสาววันเพ็ญ เงามาม)
ผู้อำนวยการกองคลัง


(นางสาววันเพ็ญ เงามาม)
ผู้อำนวยการกองคลัง


(นายกษิตชา กลุ่มไหม)
นายกเทศมนตรีตำบลเพชรเมืองทอง

ปลัดเทศบาลตำบลเพชรเมืองทอง

เทศบาลตำบลเพชรเมืองทอง
 หมายเหตุประกอบงบการเงิน
 สำหรับปี สิ้นสุดวันที่ 30 กันยายน 2567

หมายเหตุ 4 เงินสดและรายการเทียบเท่าเงินสด

	(หน่วย:บาท)	
	2567	2566
เงินฝากสถาบันการเงิน	22,287,934.06	21,025,567.49
รวมเงินสดและรายการเทียบเท่าเงินสด	22,287,934.06	21,025,567.49

หมายเหตุ 6 ลูกหนี้เงินโอนและรายการอุดหนุนระยะสั้น

	(หน่วย:บาท)	
	2567	2566
ลูกหนี้ค่าภาษี	30,256.40	28,264.84
หัก ค่าเผื่อน้ำสงฆ์จะสุญ - ลูกหนี้ค่าภาษี	(18,545.50)	(15,323.08)
รวมลูกหนี้เงินโอนและรายการอุดหนุนระยะสั้น	11,710.90	12,941.76

หมายเหตุ 7 ลูกหนี้อื่นระยะสั้น

	(หน่วย:บาท)	
	2567	2566
รายได้ค้างรับ	15,833.31	67,013.20
รวมลูกหนี้อื่นระยะสั้น	15,833.31	67,013.20

หมายเหตุ 9 เงินลงทุนระยะสั้น

	(หน่วย:บาท)	
	2567	2566
เงินฝากประจำไม่เกิน 12 เดือน	13,224,735.27	13,102,076.36
รวมเงินลงทุนระยะสั้น	13,224,735.27	13,102,076.36

หมายเหตุ 10 สินค้ำคงเหลือ

	(หน่วย:บาท)	
	2567	2566
สินค้าเพื่อการบริจาคม	2,076.00	-
รวมสินค้ำคงเหลือ	2,076.00	-

หมายเหตุ 11 วัสดุคงเหลือ

	(หน่วย:บาท)	
	2567	2566
วัสดุคงเหลือ	21,063.00	35,471.00
รวมวัสดุคงเหลือ	<u>21,063.00</u>	<u>35,471.00</u>

หมายเหตุ 12 สินทรัพย์หมุนเวียนอื่น

	(หน่วย:บาท)	
	2567	2566
ค่าใช้จ่ายจ่ายล่วงหน้า	-	14,592.92
รวมสินทรัพย์หมุนเวียนอื่น	<u>-</u>	<u>14,592.92</u>

หมายเหตุ 14 เงินลงทุนระยะยาว

เงินลงทุน ณ วันที่ 30 กันยายน ประกอบด้วย

	(หน่วย:บาท)	
	2567	2566
เงินสมทบกองทุนส่งเสริมกิจการขององค์กรปกครองส่วนท้องถิ่น	2,085,191.78	1,924,232.86
รวมเงินลงทุนระยะยาว	<u>2,085,191.78</u>	<u>1,924,232.86</u>

หมายเหตุ 15 ที่ดิน อาคาร และอุปกรณ์ - สุทธิ

	(หน่วย:บาท)	
	2567	2566
ที่ดิน	941,850.00	941,850.00
อาคารและสิ่งปลูกสร้าง	13,169,510.00	13,119,810.00
หัก ค่าเสื่อมราคาสะสม - อาคารและสิ่งปลูกสร้าง	(4,561,589.56)	(4,105,512.58)
อาคารและสิ่งปลูกสร้าง - สุทธิ	<u>8,607,920.44</u>	<u>9,014,297.42</u>
ครุภัณฑ์	8,686,786.00	6,876,686.00
หัก ค่าเสื่อมราคาสะสม - ครุภัณฑ์	(2,534,922.11)	(2,076,261.31)
ครุภัณฑ์ - สุทธิ	<u>6,151,863.89</u>	<u>4,800,424.69</u>
รวมที่ดิน อาคาร และอุปกรณ์ - สุทธิ	<u>15,701,634.33</u>	<u>14,756,572.11</u>

(หน่วย : บาท)

	2566			รวม
	ที่ดิน	อาคาร และสิ่งปลูกสร้าง	ครุภัณฑ์	
ราคาทุน				
ณ วันที่ 1 ตุลาคม 2565	941,850.00	12,719,810.00	6,354,600.00	20,016,260.00
มูลค่าของสินทรัพย์ที่เพิ่มขึ้น	-	400,000.00	522,086.00	922,086.00
การจำหน่ายออก	-	-	-	-
ณ วันที่ 30 กันยายน 2566	941,850.00	13,119,810.00	6,876,686.00	20,938,346.00
ค่าเสื่อมราคาสะสม				
ณ วันที่ 1 ตุลาคม 2565	-	3,652,482.04	1,710,596.41	5,363,078.45
ค่าเสื่อมราคาระหว่างปี	-	453,030.54	365,664.90	818,695.44
การจำหน่ายออก	-	-	-	-
ณ วันที่ 30 กันยายน 2566	-	4,105,512.58	2,076,261.31	6,181,773.89
มูลค่าตามบัญชี ณ วันที่ 30 กันยายน 2566	941,850.00	9,014,297.42	4,800,424.69	14,756,572.11

(หน่วย : บาท)

	2567			รวม
	ที่ดิน	อาคาร และสิ่งปลูกสร้าง	ครุภัณฑ์	
ราคาทุน				
ณ วันที่ 1 ตุลาคม 2566	941,850.00	13,119,810.00	6,876,686.00	20,938,346.00
มูลค่าของสินทรัพย์ที่เพิ่มขึ้น	-	49,700.00	1,810,100.00	1,859,800.00
การจำหน่ายออก	-	-	-	-
ณ วันที่ 30 กันยายน 2567	941,850.00	13,169,510.00	8,686,786.00	22,798,146.00
ค่าเสื่อมราคาสะสม				
ณ วันที่ 1 ตุลาคม 2566	-	4,105,512.58	2,076,261.31	6,181,773.89
ค่าเสื่อมราคาระหว่างปี	-	456,076.98	458,660.80	914,737.78
การจำหน่ายออก	-	-	-	-
ณ วันที่ 30 กันยายน 2567	-	4,561,589.56	2,534,922.11	7,096,511.67
มูลค่าตามบัญชี ณ วันที่ 30 กันยายน 2567	941,850.00	8,607,920.44	6,151,863.89	15,701,634.33

หมายเหตุ 16 สินทรัพย์โครงสร้างพื้นฐาน - สุทธิ

(หน่วย:บาท)

	2567	2566
ถนน	21,450,500.00	17,265,500.00
หัก ค่าเสื่อมราคาสะสม - ถนน	(4,077,223.32)	(2,177,279.50)
ถนน - สุทธิ	<u>17,373,276.68</u>	<u>15,088,220.50</u>
สินทรัพย์โครงสร้างพื้นฐานอื่น	1,332,640.00	884,640.00
หัก ค่าเสื่อมราคาสะสม - สินทรัพย์โครงสร้างพื้นฐานอื่น	(131,445.34)	(42,003.81)
สินทรัพย์โครงสร้างพื้นฐานอื่น - สุทธิ	<u>1,201,194.66</u>	<u>842,636.19</u>
รวมสินทรัพย์โครงสร้างพื้นฐาน - สุทธิ	<u><u>18,574,471.34</u></u>	<u><u>15,930,856.69</u></u>

(หน่วย : บาท)

	2566				รวม
	ถนน	สะพาน	เขื่อน	อื่น ๆ	
ราคาทุน					
ณ วันที่ 1 ตุลาคม 2565	9,149,600.00	-	-	48,000.00	9,197,600.00
มูลค่าของสินทรัพย์ที่เพิ่มขึ้น	8,115,900.00	-	-	836,640.00	8,952,540.00
การจำหน่ายออก	-	-	-	-	-
ณ วันที่ 30 กันยายน 2566	<u>17,265,500.00</u>	-	-	<u>884,640.00</u>	<u>18,150,140.00</u>
ค่าเสื่อมราคาสะสม					
ณ วันที่ 1 ตุลาคม 2565	878,807.10	-	-	3,200.00	882,007.10
ค่าเสื่อมราคาระหว่างปี	1,298,472.40	-	-	38,803.81	1,337,276.21
การจำหน่ายออก	-	-	-	-	-
ณ วันที่ 30 กันยายน 2566	<u>2,177,279.50</u>	-	-	<u>42,003.81</u>	<u>2,219,283.31</u>
มูลค่าตามบัญชี ณ วันที่ 30 กันยายน 2566	<u><u>15,088,220.50</u></u>	-	-	<u><u>842,636.19</u></u>	<u><u>15,930,856.69</u></u>

	2567				รวม
	ถนน	สะพาน	เขื่อน	อื่น ๆ	
ราคาทุน					
ณ วันที่ 1 ตุลาคม 2566	17,265,500.00	-	-	884,640.00	18,150,140.00
มูลค่าของสินทรัพย์ที่เพิ่มขึ้น	4,185,000.00	-	-	448,000.00	4,633,000.00
การจำหน่ายออก	-	-	-	-	-
ณ วันที่ 30 กันยายน 2567	<u>21,450,500.00</u>	-	-	<u>1,332,640.00</u>	<u>22,783,140.00</u>
ค่าเสื่อมราคาสะสม					
ณ วันที่ 1 ตุลาคม 2566	2,177,279.50	-	-	42,003.81	2,219,283.31
ค่าเสื่อมราคาระหว่างปี	1,899,943.82	-	-	89,441.53	1,989,385.35
การจำหน่ายออก	-	-	-	-	-
ณ วันที่ 30 กันยายน 2567	<u>4,077,223.32</u>	-	-	<u>131,445.34</u>	<u>4,208,668.66</u>
มูลค่าตามบัญชี ณ วันที่ 30 กันยายน 2567	<u><u>17,373,276.68</u></u>	-	-	<u><u>1,201,194.66</u></u>	<u><u>18,574,471.34</u></u>

หมายเหตุ 17 สินทรัพย์ไม่มีตัวตน - สุทธิ

	(หน่วย:บาท)	
	2567	2566
สินทรัพย์ไม่มีตัวตน	4,200.00	-
สินทรัพย์ไม่มีตัวตน - สุทธิ	4,200.00	-
รวมสินทรัพย์ไม่มีตัวตน - สุทธิ	<u>4,200.00</u>	<u>-</u>

	(หน่วย:บาท)	
	2567	2566
ราคาทุน		
ณ วันที่ 1 ตุลาคม	4,200.00	-
มูลค่าของสินทรัพย์ที่เพิ่มขึ้น	-	-
การจำหน่ายออก	-	-
ณ วันที่ 30 กันยายน	<u>4,200.00</u>	<u>-</u>
ค่าเสื่อมราคาสะสม		
ณ วันที่ 1 ตุลาคม	-	-
ค่าเสื่อมราคาระหว่างปี	-	-
การจำหน่ายออก	-	-
ณ วันที่ 30 กันยายน	<u>-</u>	<u>-</u>
มูลค่าตามบัญชี ณ วันที่ 30 กันยายน	<u>4,200.00</u>	<u>-</u>
	-	-

หมายเหตุ 21 เจ้าหนี้เงินโอนและรายการอุดหนุนระยะสั้น

	(หน่วย:บาท)	
	2567	2566
เงินรับฝากรอส่งคืน	840.00	840.00
รวมเจ้าหนี้เงินโอนและรายการอุดหนุนระยะสั้น	<u>840.00</u>	<u>840.00</u>

หมายเหตุ 22 เจ้าหนี้อื่นระยะสั้น

	(หน่วย:บาท)	
	2567	2566
ภาษีหัก ณ ที่จ่าย	10,571.53	26,150.65
รวมเจ้าหนี้อื่นระยะสั้น	<u>10,571.53</u>	<u>26,150.65</u>

หมายเหตุ 26 เงินรับฝากระยะสั้น

	(หน่วย:บาท)	
	2567	2566
เงินรับฝากอื่น	16,815.03	16,815.03
เงินประกันสัญญา	38,935.00	370,830.00
รวมเงินรับฝากระยะสั้น	<u>55,750.03</u>	<u>387,645.03</u>

หมายเหตุ 27 ประมาณการหนี้สินระยะสั้น

- ให้องค์กรปกครองส่วนท้องถิ่น รายงานเหตุผลและเหตุการณ์ที่ต้องประมาณการหนี้สินที่เกิดขึ้น ณ วันที่ 30 กันยายน 2567 -

หมายเหตุ 32 เงินรับฝากระยะยาว

	(หน่วย:บาท)	
	2567	2566
เงินรับฝากเงินทุนโครงการเศรษฐกิจชุมชน	43.78	43.78
เงินประกันสัญญา	596,050.00	481,050.00
รวมเงินรับฝากระยะยาว	<u>596,093.78</u>	<u>481,093.78</u>

หมายเหตุ 33 ประมาณการหนี้สินระยะยาว

- ให้องค์กรปกครองส่วนท้องถิ่น รายงานเหตุผลและเหตุการณ์ที่ต้องประมาณการหนี้สินที่เกิดขึ้น ณ วันที่ 30 กันยายน 2567 -

หมายเหตุ 36 หนี้สินที่อาจจะเกิดขึ้น

- ให้องค์กรปกครองส่วนท้องถิ่น รายงานเหตุผลและเหตุการณ์หนี้สินที่อาจจะเกิดขึ้น ณ วันที่ 30 กันยายน 2567 -

หมายเหตุ 37 การเปลี่ยนแปลงนโยบาย

- ให้องค์กรปกครองส่วนท้องถิ่น เปิดเผยการเปลี่ยนแปลงนโยบายบัญชีของปี 2567 -

หมายเหตุ 38 การแก้ไขข้อผิดพลาดของงวดก่อน

- ให้องค์กรปกครองส่วนท้องถิ่น จัดทำรายงานละเอียดแสดงข้อมูลการแก้ไขข้อผิดพลาดของงวดก่อน ณ วันที่ 30 กันยายน 2567 -

หมายเหตุ 39 รายได้สูง/(ต่ำ)กว่าค่าใช้จ่ายสะสม

	(หน่วย:บาท)	
	2567	2566
เงินสะสม	68,353,841.79	46,292,662.40
เงินทุนสำรองเงินสะสม	-	17,300,445.70
รายได้สะสม	2,911,752.86	2,380,486.83
รวมรายได้สูง/(ต่ำ)กว่าค่าใช้จ่ายสะสม	71,265,594.65	65,973,594.93

ปีงบประมาณ พ.ศ. 2567 ระเบียบกระทรวงมหาดไทยว่าด้วยการรับเงิน การเบิกจ่ายเงิน การฝากเงิน การเก็บรักษาเงิน และการตรวจเงินขององค์กรปกครองส่วนท้องถิ่น พ.ศ. 2566 ข้อ120 ให้นำเงินทุนสำรองเงินสะสมที่มีอยู่ไปรวมกับเงินสะสม

หมายเหตุ 42 รายได้ภาษีจัดสรร

	(หน่วย:บาท)	
	2567	2566
รายได้ภาษี		
รายได้ภาษีรถยนต์	439,442.68	533,575.20
รายได้ภาษีมูลค่าเพิ่มตาม พ.ร.บ.กำหนดแผนฯ	11,366,945.94	11,039,218.96
รายได้ภาษีมูลค่าเพิ่มตาม พ.ร.บ.จัดสรรรายได้ฯ	3,501,186.17	3,338,854.23
รายได้ภาษีธุรกิจเฉพาะ	67,151.89	84,737.52
รายได้ภาษีสรรพสามิต	4,306,456.52	3,230,570.72
รวมรายได้ภาษี	19,681,183.20	18,226,956.63
รายได้ค่าธรรมเนียม		
รายได้ค่าภาคหลวงแร่	121,252.18	26,846.91
รายได้ค่าภาคหลวงปิโตรเลียม	41,228.86	57,219.01
รายได้ค่าธรรมเนียมจดทะเบียนสิทธิและนิติกรรมตามประมวลกฎหมายที่ดิน	1,011,937.00	707,088.00
รวมรายได้ค่าธรรมเนียม	1,174,418.04	791,153.92
รวมรายได้ภาษีจัดสรร	20,855,601.24	19,018,110.55

หมายเหตุ 44 รายได้จากการอุดหนุนจากหน่วยงานภาครัฐ

	(หน่วย:บาท)	
	2567	2566
รายได้เงินอุดหนุนทั่วไปตามอำนาจหน้าที่และภารกิจถ่ายโอน	18,284,723.00	18,015,495.00
รายได้เงินอุดหนุนเฉพาะกิจ	3,122,700.00	6,198,000.00
รวมรายได้จากการอุดหนุนจากหน่วยงานภาครัฐ	21,407,423.00	24,213,495.00

หมายเหตุ 45 รายได้จากการจัดเก็บภาษี ค่าธรรมเนียม ค่าปรับ และใบอนุญาต

	(หน่วย:บาท)	
	2567	2566
รายได้ภาษี	780,441.50	628,203.90
รายได้อากร	65,940.00	65,730.00
รายได้ค่าธรรมเนียม	255,539.50	243,237.35
รายได้ค่าปรับ	-	1,000.00
รายได้ใบอนุญาต	8,400.00	4,600.00
รวมรายได้จากการจัดเก็บภาษี ค่าธรรมเนียม ค่าปรับ และใบอนุญาต	<u>1,110,321.00</u>	<u>942,771.25</u>

หมายเหตุ 46 รายได้จากการอุดหนุนอื่นและบริจาค

	(หน่วย:บาท)	
	2567	2566
รายได้จากการบริจาค	32.91	71.14
รวมรายได้จากการอุดหนุนอื่นและบริจาค	<u>32.91</u>	<u>71.14</u>

หมายเหตุ 47 รายได้ของกิจการเฉพาะการและหน่วยงานภายใต้สังกัด

	(หน่วย:บาท)	
	2567	2566
รายได้ของโรงเรียน และศูนย์พัฒนาเด็กเล็ก		
รายได้อื่น	2,789.15	1,927.31
รายได้จากการอุดหนุนอื่นและบริจาค	-	21,275.00
รวมรายได้ของโรงเรียน และศูนย์พัฒนาเด็กเล็ก	<u>2,789.15</u>	<u>23,202.31</u>
รวมรายได้ของกิจการเฉพาะการและหน่วยงานภายใต้สังกัด	<u>2,789.15</u>	<u>23,202.31</u>

หมายเหตุ 48 รายได้อื่น

	(หน่วย:บาท)	
	2567	2566
รายได้ดอกเบี้ยเงินฝากที่สถาบันการเงิน	78,752.50	80,804.14
รายได้ดอกเบี้ยหรือเงินปันผล	87,294.75	109,379.11
รายได้อื่น	3,000.00	91,120.73
รวมรายได้อื่น	<u>169,047.25</u>	<u>281,303.98</u>

หมายเหตุ 49 ค่าใช้จ่ายบุคลากร

	(หน่วย:บาท)	
	2567	2566
เงินเดือน (ฝ่ายประจำ)	6,772,157.39	5,994,984.00
เงินเดือน (ฝ่ายการเมือง)	2,623,839.00	2,591,698.00
เงินประจำตำแหน่ง	102,000.00	103,816.00
เงินตอบแทนพนักงานขององค์กรปกครองส่วนท้องถิ่น	1,154,420.00	1,044,000.00
เงินช่วยค่าครองชีพ	152,267.30	140,000.00
เงินรางวัลประจำปี	525,463.00	499,499.00
เงินช่วยการศึกษาบุตร	33,700.00	29,600.00
เงินวิทยฐานะ	-	84,000.00
เงินสมทบ กบท.	628,248.00	557,721.00
เงินสมทบกองทุนประกันสังคม	64,135.00	52,000.00
เงินสมทบกองทุนเงินทดแทน	1,200.00	1,210.00
ค่าเช่าบ้าน	69,589.49	16,860.89
รวมค่าใช้จ่ายบุคลากร	<u>12,127,019.18</u>	<u>11,115,388.89</u>

หมายเหตุ 51 ค่าตอบแทน

	(หน่วย:บาท)	
	2567	2566
ค่าตอบแทนการปฏิบัติงาน	296,528.00	296,196.00
ค่าตอบแทนอื่น	4,800.00	51,624.00
รวมค่าตอบแทน	<u>301,328.00</u>	<u>347,820.00</u>

หมายเหตุ 52 ค่าใช้สอย

	(หน่วย:บาท)	
	2567	2566
ค่าใช้จ่ายด้านการฝึกอบรม	85,550.00	429,685.00
ค่าใช้จ่ายเดินทาง	63,552.00	50,352.00
ค่าซ่อมแซมและบำรุงรักษา	2,230,725.14	524,762.14
ค่าจ้างเหมาบริการ	4,365,754.87	3,851,636.40
ค่าธรรมเนียม	-	6,560.00
ค่าใช้จ่ายในการประชุม	12,130.00	16,630.00
ค่าเช่า	79,200.00	79,320.90
ค่าประชาสัมพันธ์	16,850.00	19,900.00
ค่าใช้สอยอื่น	230,165.14	53,621.09
รวมค่าใช้สอย	<u>7,083,927.15</u>	<u>5,032,467.53</u>

หมายเหตุ 53 ค่าวัสดุ

	(หน่วย:บาท)	
	2567	2566
ค่าวัสดุ	618,857.00	637,657.85
ค่าแก๊สและน้ำมันเชื้อเพลิง	496,790.27	432,389.06
ค่าจัดหาสินทรัพย์มูลค่าต่ำกว่าเกณฑ์	46,862.00	226,440.00
รวมค่าวัสดุ	<u>1,162,509.27</u>	<u>1,296,486.91</u>

หมายเหตุ 54 ค่าสาธารณูปโภค

	(หน่วย:บาท)	
	2567	2566
ค่าไฟฟ้า	451,896.34	508,370.49
ค่าน้ำประปาและบาดาล	2,165.00	2,335.00
ค่าโทรศัพท์	1,288.28	1,337.50
ค่าบริการสื่อสารและโทรคมนาคม	132,649.20	126,250.60
ค่าบริการไปรษณีย์	14,056.00	9,217.00
รวมค่าสาธารณูปโภค	<u>602,054.82</u>	<u>647,510.59</u>

หมายเหตุ 56 ค่าเสื่อมราคาและค่าตัดจำหน่าย

	(หน่วย:บาท)	
	2567	2566
อาคารและสิ่งปลูกสร้าง	456,076.98	453,207.51
ครุภัณฑ์	458,660.80	426,990.73
สินทรัพย์โครงสร้างพื้นฐาน	1,989,385.35	1,339,722.24
รวมค่าเสื่อมราคาและค่าตัดจำหน่าย	<u>2,904,123.13</u>	<u>2,219,920.48</u>

หมายเหตุ 57 ค่าใช้จ่ายจากการอุดหนุนจากหน่วยงานภาครัฐ

	(หน่วย:บาท)	
	2567	2566
ค่าใช้จ่ายอุดหนุน - หน่วยงานภาครัฐ	337,600.00	302,000.00
รวมค่าใช้จ่ายจากการอุดหนุนจากหน่วยงานภาครัฐ	<u>337,600.00</u>	<u>302,000.00</u>

หมายเหตุ 58 ค่าใช้จ่ายจากการอุดหนุนอื่นและบริจาค

	(หน่วย:บาท)	
	2567	2566
ค่าใช้จ่ายเงินอุดหนุนเพื่อการดำเนินงาน		
ค่าใช้จ่ายอุดหนุน - องค์กรปกครองส่วนท้องถิ่น	18,992.00	16,892.00
ค่าใช้จ่ายอุดหนุนเพื่อการดำเนินงาน - ภาคครัวเรือน	-	102,563.30
ค่าใช้จ่ายอุดหนุนเพื่อการดำเนินงาน - ธุรกิจเอกชน	140,000.00	200,000.00
ค่าใช้จ่ายสวัสดิการของรัฐบาล	10,734,400.00	10,334,600.00
ค่าใช้จ่ายอุดหนุนเพื่อโภชนาการ	2,381,906.22	2,390,479.33
ค่าใช้จ่ายอุดหนุนเพื่อการศึกษา	129,207.00	159,591.00
ค่าใช้จ่ายอุดหนุนเพื่อการบริการสังคม	75,060.00	69,000.00
ค่าใช้จ่ายอุดหนุนเพื่อการดำเนินงานอื่น	5,500.00	18,000.00
รวมค่าใช้จ่ายเงินอุดหนุนเพื่อดำเนินงาน	<u>13,485,065.22</u>	<u>13,291,125.63</u>
ค่าใช้จ่ายเงินอุดหนุนเพื่อการลงทุน		
ค่าใช้จ่ายอุดหนุนเพื่อการลงทุน - รัฐวิสาหกิจที่ไม่ใช่สถาบันการเงิน	162,476.60	-
รวมค่าใช้จ่ายเงินอุดหนุนเพื่อการลงทุน	<u>162,476.60</u>	<u>-</u>
รวมค่าใช้จ่ายจากการอุดหนุนอื่นและบริจาค	<u><u>13,647,541.82</u></u>	<u><u>13,291,125.63</u></u>

หมายเหตุ 59 ค่าใช้จ่ายอื่น

	(หน่วย:บาท)	
	2567	2566
หนี้สงสัยจะสูญและหนี้สูญ	3,222.42	1,286.41
ค่าใช้จ่ายเงินช่วยเหลือผู้ประสบภัย	11,400.00	-
ค่าใช้จ่ายอื่น	122,791.04	120,166.91
รวมค่าใช้จ่ายอื่น	<u><u>137,413.46</u></u>	<u><u>121,453.32</u></u>

หมายเหตุ 62 การจัดประเภทรายการใหม่

ตัวเลขเปรียบเทียบในรายงานการเงิน ปี 2567 มีการจัดประเภทใหม่เพื่อให้สอดคล้องกับการจัดประเภทและการแสดงรายการในรายงานการเงินปี 2566

	(หน่วย : บาท)		
	ก่อนจัด	เพิ่ม/ลด	หลังจัด
	ประเภทใหม่		ประเภทใหม่
งบแสดงผลดำเนินงานทางการเงิน			
ค่าใช้จ่ายจากการอุดหนุนจากหน่วยงานภาครัฐ	318,892.00	(16,892.00)	302,000.00
ค่าใช้จ่ายจากการอุดหนุนอื่นและบริจาค	13,274,233.63	16,892.00	13,291,125.63
รวม	<u><u>13,714,578.95</u></u>	<u><u>-</u></u>	<u><u>13,714,578.95</u></u>